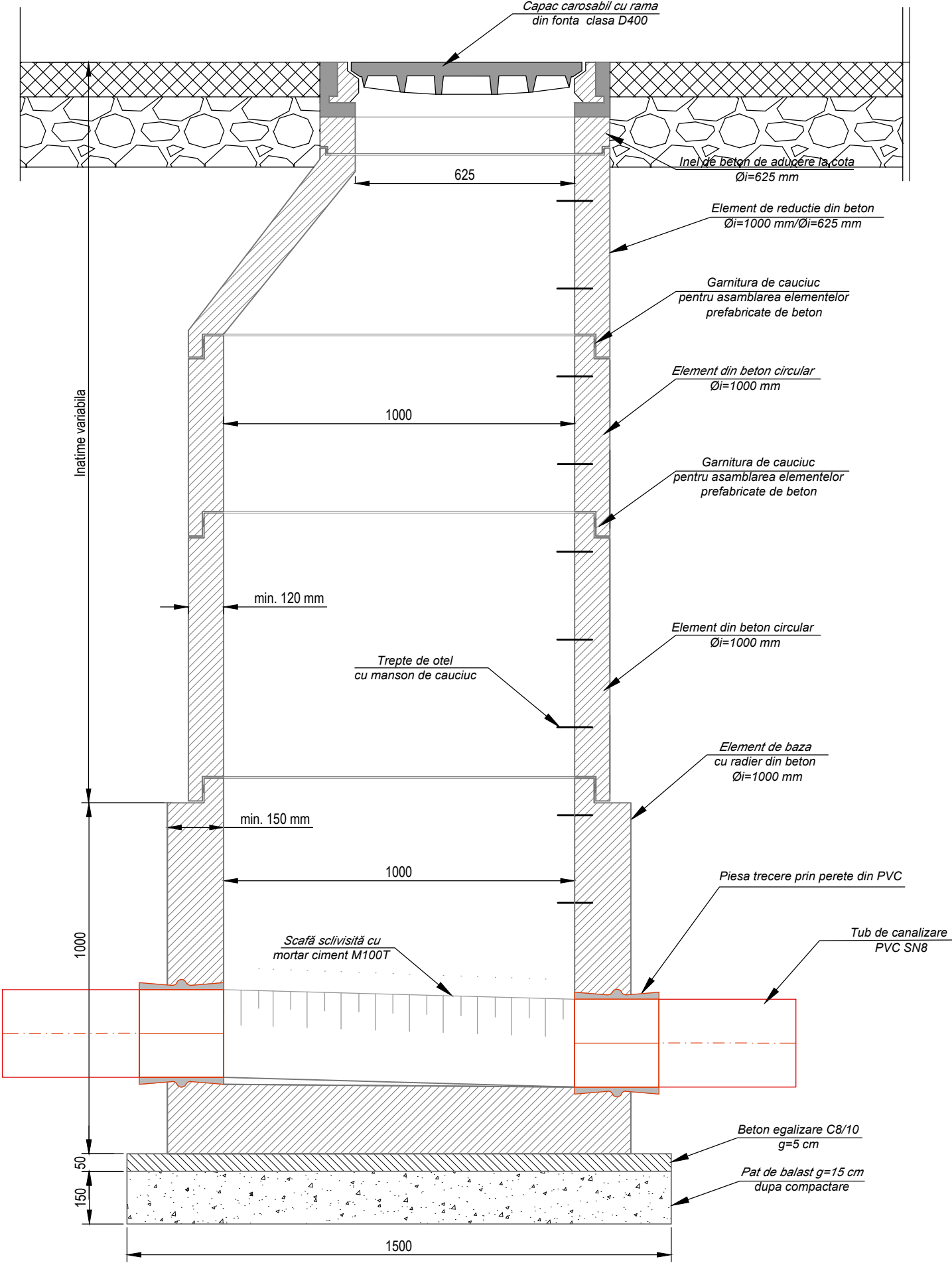





DETALIU TIP CAMIN VIZITARE
ELEMENTE DE BETON Dn 1000 mm



- NOTE:**
- Conectarea tuburilor PVC la căminele de vizitare va se face prin intermediul pieselor de trecere prin perete, asigurând o îmbinare perfectă între tubul de canalizare și golul din elementul de radier.
 - Etanșarea elementelor prefabricate de beton se face cu ajutorul garniturilor de cauciuc speciale pre-lubrefiate.
La montarea lor se vor parcurge următorii pași:
 - se curăța cepul și buza elementelor de beton care se vor îmbina;
 - se potrivește garnitura pe cepul elementului;
 - se fixează prin tragere în câteva puncte;
 - se centrează elementul următor și se asamblează.
 - Garniturile de cauciuc folosite vor respecta cerințele standardelor europene (EN 681-1).
 - Se vor utiliza elemente de radier prefabricate, cu pereți de grosime minimă 160 mm.
 - Scafa de la baza căminului va fi realizată din mortar de ciment M100T.
 - Fețele exterioare ale elementelor prefabricate de beton se vor hidroizola, prin aplicarea în 2 straturi de emulsie bituminosă.

Verificator/ Expert	Nume	Semnătura	Cerința		
<div><div><div>aspire design</div></div><div><div>S.C. ASPIRE DESIGN S.R.L.</div><div>Sediu : SIBIU, Str. Soseaua Alba Iulia, nr.14, et.4, ap.3, 550018</div><div>Telefon: 0269 436.554</div><div>Fax: 0269 436.554</div><div>E-mail: office.aspiredesign@gmail.com</div></div></div>			Beneficiar: COMUNA CRISTIAN Amplasament: Com. Cristian si Mun. Sibiu, jud. Sibiu	Proiect nr: 437/05/ 2025	
Specificație	Numele	Semnătura	Scara: %	Titlu proiect: STATIE DE POMPARE SI CONDUCTA DE REFULARE LOC. CRISTIAN, JUD. SIBIU	Faza: PT+DDE
Șef proiect	ing. Sandu Stoica				
Proiectat	ing. Daniel Bartesch		Data: mai	Titlu planșă: DETALIU TIP CAMIN VIZITARE DIN ELEMENTE PREF. BETON DN 1000 MM	Planșa nr:
Desenat	ing. Daniel Bartesch		2025		C19